



Terassisisustajan opas

Sisustusvinkkejä jokaiseen vuodenaikaan

LUMON



Sisällys:

1. Lukijalle
2. Sisustus tuo terassille enemmän viihtyisyyttä
3. Keväinen terassi valmistautuu kesään
4. Kesäterassi kaipaa varjoa
5. Syksyiselle terassille värejä ja tunnelmaa
6. Enemmän tapoja nauttia talviterassista
7. Haluatko lisätietoja?
8. Tutustu Lumonin tuotteisiin

Lukijalle

Terassilasitus antaa enemmän mahdollisuuksia terassin sisustamiseen. Lasituksen ansiosta sisustuksessa voi hyödyntää vapaammin tekstiileitä, sisustusesineitä ja valaisimia. Mitä mukavampi ja viihtyisämpi terassi on, sitä enemmän siellä tulee vietettyä laatuaikaa!

Tähän terassisisustajan oppaaseen olemme keränneet parhaimmat vinkit ja

tärkeimmät muistettavat asiat, kun sisustat terassiasi eri vuodenaikoina. Asiantuntijoidemme sisustusvinkkien lisäksi mukana terassin viherkasvien valinnassa [kukka-kauppa Ruusupuun](#) Sanna Toivonen!

Antoisia lukuhetkiä toivottaa
Lumonin väki



LUMON

Sisustus tuo terassille enemmän viihtyisyyttä

Miellyttävä sisustus vaikuttaa valtavasti terassin käyttöön. Kannattaa siis käyttää hetki aikaa ja miettiä terassille kalusteet ja tekstiilit, jotka ovat toisaalta ajattomia ja käytännöllisiä, toisaalta ammentavat ideoita trendeistä ja vuoden kierrosta!

Sisustusta pohtiessa mielessä kannattaa-kin pitää terassin käyttötarkoitus: yksi tah-
too nauttia kesän lämmöstä ja rentoutua terassilla, toinen haluaa järjestää aurinkoi-

sia päiväkahveja ystävien kanssa, ja kolmas haaveilee ulkoilmassa työskentelystä tai pitkistä illallisista syysateen ropinassa.

Uuden terassin käyttötarkoitus onkin hyvä pitää mielessä jo terassin rakennusvaiheessa. Esimerkiksi lattian materiaaleilla ja eristyksellä vaikutetaan siihen, kuinka mielellään terassilla oleskelee raikkaassa kevät- tai syysäässä.

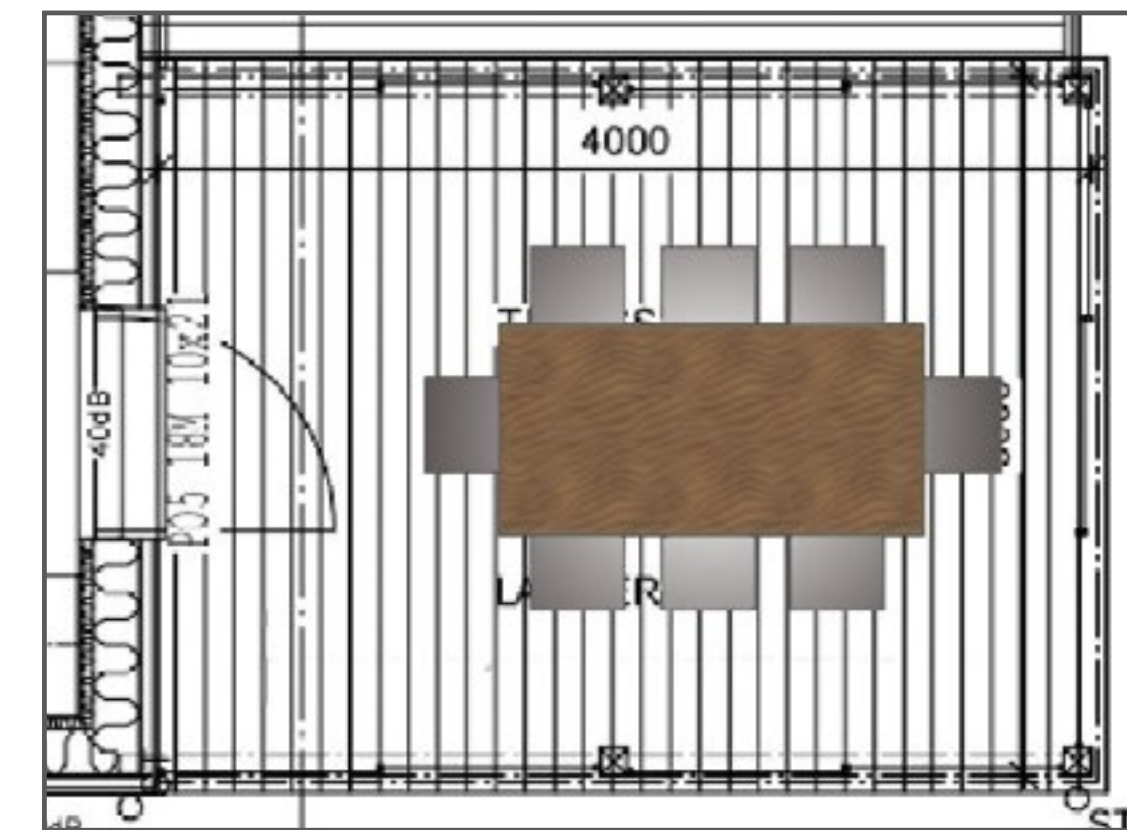
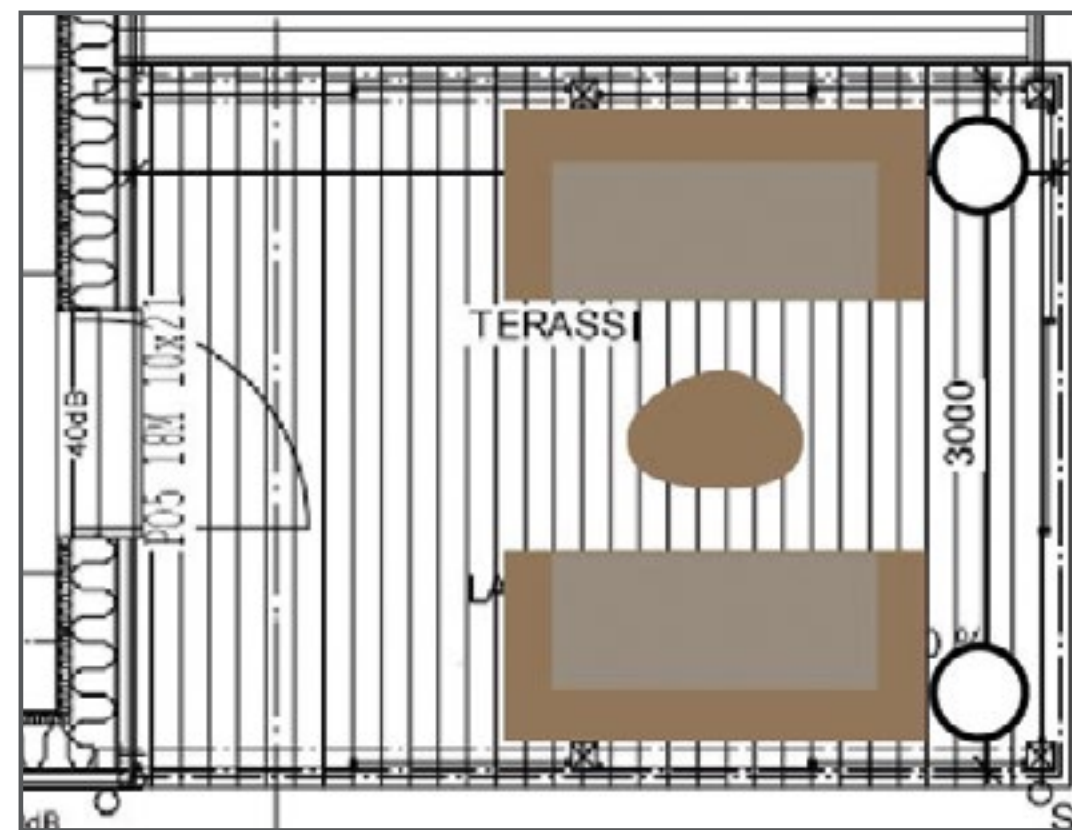
Tilankäyttö ja terassikalusteiden sijoittelu

Terassia suunniteltaessa kannattaa huomioida käytännön asiat, jotka vaikuttavat myös terassin sisustukseen. Kannattaa esimerkiksi pohtia, monenko hengen ruokapöytä tilaan mahtuu, miten sohva asetellaan ja mihin suuntaan ovet aukeavat. Mittaa ja suunnittele kalusteet ja niiden sijoittelu ennen ostopäätöstä.

Jos terassi on pieni, muista valita myös suhteessa riittävän pienet ja kevytrakenteiset huonekalut. Suosi monikäyttöisiä kalusteita – esimerkiksi raheja ja sohvia, joiden sisällä on säilytystilaa!

Varmista, että terassilla voi aina liikkua vaivattomasti ja että kalusteet eivät haittaa esimerkiksi ovien avautumista. Lasi-tuksen puitteettomuus lisää tilavuuden tuntua.

[Tutustu lasiterassivaihtoehtoihin kotisivuillamme.](#)



Suunnittelussa huomioi ainakin seuraavat asiat:

- Kulkuväylät
- Ovien avautumiset
- Tilankäyttö, kuten oleskelutila, ruokailutila, lasten leikkitila, kasvien viljelytila
- Valaistus
- Verhojen tarve katossa ja lasioivissa

Olipa unelmiesi terassin käyttötapa millainen tahansa, panosta sen sisustukseen! Typötyhjä tai keskeneräinen terassi ei houkuttele nauttimaan. Hyvä terassin sisustus rakentuu ajattomien ja tyylikkaiden kalusteiden ympärille. Eri vuodenaikoihin sopiva tyyli on helppo löytää pitkäikäisten

terassikalusteiden ympärille kasveilla ja tekstiileillä. Pienillä asioilla on suuri merkitys terassin tunnelmaan ja vaikkapa juurivilttien ja koristetyynyjen suhteen voi olla rohkea. Terassisisustuksen tyyli rakentuu ajan myötä ja se elää terassia ympäröivän luonnon tavoin eri vuodenaikojen mukaan!

Jos sisustussuunnittelu ei tunnu omimmalta alueeltasi, älä pelkää kysyä asiantuntijan neuvoa. Sisustus ei ole pelkästään tyynynpäällisten valitsemista, vaan tilankäytön suunnittelua.

Muista!

On hyvä pitää mielessä, että terassi on ulkotila. Terassin lasittaminen tuo vapauksia sisustukseen. Kaiken varalta kalusteiden ja tekstiileiden kannattaa olla kosteuden ja UV-säteilyn kestäviä.

Keväinen terassi valmistautuu kesään

Kun aurinko keväällä alkaa lämmittää ja valo lisääntyy, houkuttelee raikas terassi puoleensa. Lasitetun terassin suojissa terassilla viihtyykin jo kevään ensimmäisistä auringonsäteistä lähtien.





Idea!

Kestävät materiaalit ja vastuullinen kulutus kiinnostaa yhä useampaa sisustajaa. Mitä jos etsisit sisustuslöytöjä terassille kirpputorilta?

Piristä tekstiileillä ajatonta sisustusta

Selkeälinjainen ja neutraalinsävyinen sisustus on ajaton ja tyylikäs, jota on helppo piristää erilaisilla tekstiileillä ja tyynyillä. Kun valitset yhden päävärin, käytä siitä tummia ja vaaleita sävyjä eläväisen vaikutelman luomiseksi. Valitse esimerkiksi pääsiäisen lempeitä sävyjä tai vapun räiskyviä väripisteitä terassille.

Myös koriste-esineet voivat olla ajattomia ja niillä voi virkistää terassia vuodesta toiseen.

Romanttista valoa ja tunnelmaa tuovat kynttilälyhdyt toimivat erinomaisesti myös kevätterassilla. Kynttilän sijaan lyhdyn sisällä voi piristää vaikkapa hortensia tai muu ihanan keväinen kasvi.

Terassikasvit keväällä

Terassiloikoilijan lisäksi kevätterassista nauttivat myös keväiset sipulikasvit. Sipulikasvien luonnolliset, keltaiset ja pastellinsävyiset värit sopivat hyvin kevääseen. Narsissit ja muut sipulikasvit ovatkin erittäin helppohoitoisia ja viihtyvät hyvin keväisellä terassilla. Tarpeeksi isoon ruukkuun istutettu narsissi pärjää viileässä ilman sen kummempaa huolenpitoa. Kevätkasvit kannattaakin istuttaa tilavaan ruukkuun, jossa kasvi ei kuivu yhtä nopeasti kuin pienessä ruukussa.

Samoin muratti ja lankaköynnös selviävät kevään kylmyydestä. Pakkasöiden lauhduttua ensimmäisenä sipulien jälkeen terasseille tiensä löytävät orvokit, jotka ovat myös sitkeitä kukkia.

Muista, että myös istutusruukku on osa sisustusta! Valitse kevätkasveille pastellinsävyinen ruukku ja vaihda se syksyn tullen maanläheiseen ruskansävyyneen.

[Lue blogistamme lisää keväisen terassin kasvivalinnoista!](#)



LUMON



Enemmän tilaa kevään juhliin

Terassi on todellinen monitoimitila! Keväällä ja alkukesästä terassille saapuu ihanien kasvien lisäksi myös juhlatunnelmaa. Esimerkiksi alkukesän ylioppilasjuhlien vieraat viihtyvät aurinkoisella terassilla. Lasitetulle terassille voidaan järjestää ruokailutilaa tai kattaa vaikkapa tarjoilupöytä. Suuremmalle lasiterassille mahtuvat molemmat! Lasituksen ansiosta vieraat ja ruoat viihtyvät ulkosalla myös sateen sattuessa.



Kesäterassi kaipaa varjoa

Terassin sesonki painottuu erityisesti lämpimiin kesäpäiviin, jolloin terassi toimii niin auringonottoapaikkana, perheen ruokailutilana kuin mukavana illanviettopaikkana.

Kesäiselle kotiterassille, ja miksei vaikka [mökin terassille](#), voi valita tekstiileihin

luonnon sävyjä: järven sinistä, koivun vihreää tai auringonkukan keltaista. Väri-
valinnoilla terassille saa luotua syvyyttä ja raikkautta. Luonnonläheisyys ja suuret, kasveista inspiraatiota hakevat kuosit ovatkin nyt sisustajien suosiossa. Yhdistele myös erilaisia luonnonmateriaaleja, kuten pellavaa, puuvillaa ja vaikkapa juuttia!



LUMON



Verhot tuovat varjon terassille

Kesällä lasitetulla terassilla on aina hieman lämpimämpää kuin ulkona, jolloin viilenys voi kuumimpina päivinä olla tarpeen. Jos aurinko paahtaa suoraan lasien läpi terassille, suljetussa tilassa lämpötila nousee helposti. Ongelmalta välttyy, kun hankkii sisustukseen yhteensopivat Lumon Verhot suojaamaan pahimmalta paahteelta. Kun vielä avaat lasituksia raolleen, käy terassilla mukava tuulenvire!

Muista, että verhot eivät ole pelkästään kesän ilo. Pimeämpinä vuodenaikoina verhot tuovat näkösuojaa, jotta voit esimerkiksi vilvoitella saunan jälkeen tai nauttia ilta-teestä huolehtimatta ohikulkijoiden uteliaista katseista. Sisustuksellisesti verhot viimeistelevät tilan harmonisesti ja tuovat kotoisan tunnelman vuodenaikasta riippumatta.

Verhojen väriksi voi valita raikkaan valkoisen tai tyylikkään harmaan. Verhojen neutraali sävy onkin ajaton nappivalinta, sillä

ne on helppo yhdistää sisustukseen kuin sisustukseen. Verhot avautuvat alhaalta ylös ja ylhäältä alas, ja niitä voi säätää portaattomasti. Jos siis nämä kaihdinmaisethot haluaa hetkeksi sivuun, se onnistuu huomaamattomasti!

[Verhot terassille voit tilata verkko-
kaupastamme!](#)

[Voit lukea lisää verhojen valinnasta lisää
myös blogistamme.](#)



LUMON



Kesäterassin tunnistaa värikkäistä kasveista ja tuoksuvista yrteistä

Kesäterassi on erinomainen minipuutarha. Sinne sopii niin viherkasvit, kukat kuin yrtit ja vihannekset – myös esimerkiksi mansikat! Kasveja kannattaa kuitenkin suojata paahtavimmalta auringonpaisteelta. Asettele ruukut terassille niin, että verhojen varjo suojaa herkkiä kasveja keskipäivän kuumuudelta. Muista kastella kasveja tavallista useammin kuumalla säällä.

Läpi kesän kauniina ja hyväkuntoisina säilyvät erityisesti kaikki vihreät kasvit.

Esimerkiksi heinät ja apilat kukoistavat ja kasvavat useita kuukausia. Myös lankaköynnös, pehmytmesiheinä ja miljoonakellot ovat yhtä kauniita alkukesästä ja syksyn alussa.

Jos kasvit eivät ole lasituksen suojissa, muista huolehtia, että ylimääräinen sadevesi pääsee valumaan pois ruukuista

eivätkä kasvit siis huku. Kesäterassin kasveille kannattaa valita riittävän suuret istutusruukut, sillä isot ruukut helpottavat kasvien hoitoa; kukat kukkivat elinvoimaisina saadessaan riittävästi kosteutta. Luova sisustaja voi myös pohtia ruukkujen asettelua: voisiko ruukkuja sijoittaa seinähyllyille, terassin lattialle tai ripustaa roikkumaan katosta?



Syksyiselle terassille värejä ja tunnelmaa

Terassin sisustuksen tärkeys korostuu erityisesti syksyllä, kun illat viilenevät ja valon määrä vähenee. Syysterassilla viihtyy kuitenkin pitkään, kunhan sisustuksessa on panostettu tekstiileihin, lämmittimiin ja valaistukseen.



LUMON



LUMON

Enemmän valoa syysiltaan

Suomen syysilloissa valon määrä vähenee ilta illalta ja lisävalolle on tarvetta jo elokuussa. Lasiterassilla on ihanaa nauttia illallista, kun terassin sisustuksen on täydentänyt tunnelmallisella valaistuksella. Moderni sisustaja valitsee terassille tyylikkäät [LED-valot](#), jotka voi asentaa esimerkiksi terassin kattopalkkeihin.

Perinteisempiä ratkaisuja ovat lattiavalaisimet, valonauhat ja tunnelmaa luovat kynttilät. Terassille kannattaa valita sekä kirkkaampia että pehmeämpiä valon sävyjä käyttötarkoituksen mukaan, jotta luot juuri sinulle sopivimman tunnelman. Muistathan valita ulkokäyttöön soveltuvat valaisimet!

[Lue lisää blogistamme ja inspiroidu!](#)



LUMON



Vinkki!

Yhdistä muhkeita muotoja, kuten suuria ja pehmeitä tyynyjä siroihin linjoihin, kuten kapeajalkaisiin pöytiin. Vastakohtat ovat in!

Lämpöä varpaista korviin asti

Syysterassin sisustukseen kuuluvat myös muhkeat viltit ja pehmeät tyynyt. Niiden keskellä on mukavaa nauttia hyvästä kirjasta ja teekupillisesta. Lisää vielä lamppaantelja sohvalle tai asettele se rohkeasti lattialle ja nauti!

Syksyn kääntyessä talvea kohti voi terassille hankkia terassilämmittimen, joka tuo erityistä mukavuutta terassilla oleiluun. Infrapunälämmittin lämmittää lämpösäteiden vaikutusalueella olevat ihmiset ja esineet energiatehokkaasti ja nopeasti. Kännykällä tai kaukosäätimellä ohjattava terassilämmitin tekee syysterassista entistä mieluisamman.

Usein viileän syyssään tuntee ensimmäisenä jaloissaan. [Termomatto](#) pitää varpaat lämpimänä myös viileällä terassilla. Verho-

jen tavoin maton väritys on neutraali harmaa, joten termomatto sopii kaikille terasseille ja sen kanssa sopivat useat värisävyt.

Murretut ja maanläheiset sävyt sopivat syksyyn. Esimerkiksi punertavat ruskansävyt ovat erinomainen valinta syysterassin sisustuksen pääväreiksi! Vastapainona voi tehosteväriksi kokeilla poltettua oranssia tai saframinkeltaista – tai miten olisi raikas petrolinsininen? Jotta sisustus ei olisi niin synkkä ja tumma, iloa ja rohkeutta terassille saa myös suurilla kuvioilla.





Viherkasvit sopivat myös syysterassille

Syksyinenkin terassi kannattaa viimeistellä kasveilla. Monet kasvit viihtyvät terassilla pitkään jopa yöpakkasista huolimatta. Eri-tyisen kestäviä ja syyssävyihin sopivimpia terassikasveja ovat erilaiset heinäkasvit. Myös esimerkiksi kellokanervat, tuijat, sypressit ja muratti ovat syksyiselle terassille sopivia kasveja.

Vihreiden kasvien rinnalle värejä voi tuoda paitsi tekstiileillä, mutta myös ruukuilla, pöytäliinoilla tai kynttilälyhdyillä.

Kun kasvukausi päättyy, luonnon saa osaksi sisustusta esimerkiksi kransseilla, kävyillä ja sisustusoksilla.

[Lue blogistamme lisää siitä, kuinka voit auttaa kasveja talvehtimaan!](#)





Enemmän tapoja nauttia talviterassista

Talvella, kun pakkaset paukkuvat, terassilla ei istuta enää useita tunteja, vaan siellä lähinnä piipahdetaan esimerkiksi saunasta vilvoittelemaan. Terassia voi kuitenkin hyödyntää monin tavoin – siellä voi esimerkiksi käydä hörppimässä kuumaa mehua ja eväitä ulkoilun lomassa, ja tietysti terassi on erinomainen säilytystila talven yli.

Talvinen terassi kannattaa sisustaa syys-terassin tavoin tekstiileillä ja valaistuksella.

Tyylikäs sisustus viimeistelee samalla kodin ja ilahduttaa ohikulkijaa esimerkiksi valaistuksellaan. Pimeimpinäkään talvi-kuukausina sisustuksen ei tarvitse tyytyä valkoisen ja harmaan sävyihin, vaan maanläheisillä ja vahvoilla väreillä voi yhä tuoda ilmettä ja yksityiskohtia terassille. Sinisen ja vihreän sävyt sopivat talvisisustukseen, ja materiaalina erityisesti tumma puu tuo lämmintä tunnelmaa.



Talviterassi tuo tunnelmaa ja säilytystilaa kotiin

Talvi ei tarkoita karua terassia, vaan kaunis sisustus ilahduttaa myös talvella! Terasin kalusteet ja tekstiilit voi säilyttää omilla paikoillaan talven yli, kunhan vain terassi on lasitettu. Voit pitää terassin juuri sellaisena kuin haluat, ja se odottaa sinua aina, kun haluat viivähtää siellä!

Vuosi huipentuu joulunaikaan ja vuodenvaihteeseen, joihin kuuluu erottamattomasti notkuvat ruokapöydät. Usein juhlasession aikaan ruokailijoita on enemmän ja esimerkiksi joululaatikoita tehdään enemmän kuin ruokapöytään mahtuukaan. Silloin ruokia on kätevää säilöä viileällä terasilla, turvassa esimerkiksi opportunistisilta pihan eläimiltä.



LUMON



Havukasvit ja talvehtivat pihakasvit viihtyvät talviterassilla

Talvinen terassi on helppo viimeistellä havukasveilla. Esimerkiksi pöytäkorkuinen kuusi on helppohoitoinen ja tuo runsaasti eloa terassille. Pöytäasetelman voit viimeistellä vaikka valonauhalla tai tunnelmallisilla kynttilöillä.

Myös muut kesän kasvit voi tuoda terassille talvehtimaan. Esimerkiksi pihan oliivipuun voi tuoda suojaan lasitetulle terassille, jossa se selviää talven läpi.

Jouluinen terassi on erinomainen paikka kuuselle

Joulun aikaan terassi on myös oiva paikka joulukuuselle. Siten olohuoneeseen jää enemmän tilaa oleskeluun, eivätkä sisätilat ole täynnä kuusenneulasia – ja näin allergikkokin voi nauttia joulukuusen tunnelmasta! Joulukuusen lisäksi lasiterassille voi viedä talvisen sisustuksen keustosuosikin lampaantaljan sekä koristeluun hyödyntää nauhoja ja jouluisia tekstiilejä.

Muutkin joulukoristeet ovat tervetulleita terassille, sekä kodin asukkaiden kuin vaikkapa ohikulkijoiden ihailtaviksi. Infrapunalämmittimien ansiosta ja mukavan viltin alla myös talvella voi taretta nauttia terassiglögit. Bluetooth-kaiuttimista joululaulut vain soimaan!



LUMON





Haluatko lisätietoja?

Toivottavasti sait uusia ideoita ja vinkkejä terassisi sisustukseen! Tärkeintä sisustus suunnittelussa on ottaa huomioon lasiterassin monet käyttötarkoitukset ja kestävät materiaalivalinnat, joihin on helppo lisätä yksityiskohdilla vuodenaikaan sopivaa tunnelmaa.

Mukavuutta terassille

Lumon verkkokaupasta löydät mukavuutta terassille jokaiseen vuodenaikaan. Tutustu erityisesti Lumon verhoihin, termomattoon ja valaisimiin!

Lumon Verhot

Termomatto

Valaisimet



Tutustu Lumonin tuotteisiin

**Varaa maksuton
suunnittelu-aika**

Katso lisää näistä linkeistä:


Terassilasit

Parvekelasit

Verhot

Mukavuutta terassille

Lumon sosiaalisessa mediassa:



facebook.com/LumonSuomi
instagram.com/LumonSuomi
youtube.com: LumonSuomi
linkedin.com: Lumon Suomi

Puh. 020 7403 200

(Puh. hinta 8,28 snt + 7 snt/min (lankapuh.)
tai + 17 snt/min (matkapuh.)

www.lumon.fi

info@lumon.fi
Kaitilankatu 11
45130 Kouvola

LUMON

